



Территориальный орган
Федеральной службы государственной статистики
по Пензенской области

Индексы потребительских цен в Пензенской области

в феврале 2023 года





ФЕДЕРАЛЬНАЯ СЛУЖБА
ГОСУДАРСТВЕННОЙ СТАТИСТИКИ

Индексы потребительских цен

в Пензенской области

в феврале 2023 года*

- 01 ИНДЕКСЫ ПОТРЕБИТЕЛЬСКИХ ЦЕН НА ТОВАРЫ И УСЛУГИ ПО ПЕНЗЕНСКОЙ ОБЛАСТИ
- 02 ИНДЕКСЫ ПОТРЕБИТЕЛЬСКИХ ЦЕН НА ТОВАРЫ И УСЛУГИ ПО ПРИВОЛЖСКОМУ ФЕДЕРАЛЬНОМУ ОКРУГУ
- 03 ИНДЕКСЫ ЦЕН НА ПРОДОВОЛЬСТВЕННЫЕ ТОВАРЫ
- 04 ИНДЕКСЫ ЦЕН НА НЕПРОДОВОЛЬСТВЕННЫЕ ТОВАРЫ
- 05 ИНДЕКСЫ ЦЕН НА УСЛУГИ

* Данные ежемесячной оперативной статистики





ИНДЕКСЫ ПОТРЕБИТЕЛЬСКИХ ЦЕН НА ТОВАРЫ И УСЛУГИ ПО ПЕНЗЕНСКОЙ ОБЛАСТИ

в феврале 2023 г. в % к январю 2023 г.



100,3

Индекс потребительских цен
на все товары и услуги



Все товары

100,5



Продовольственные товары

100,9



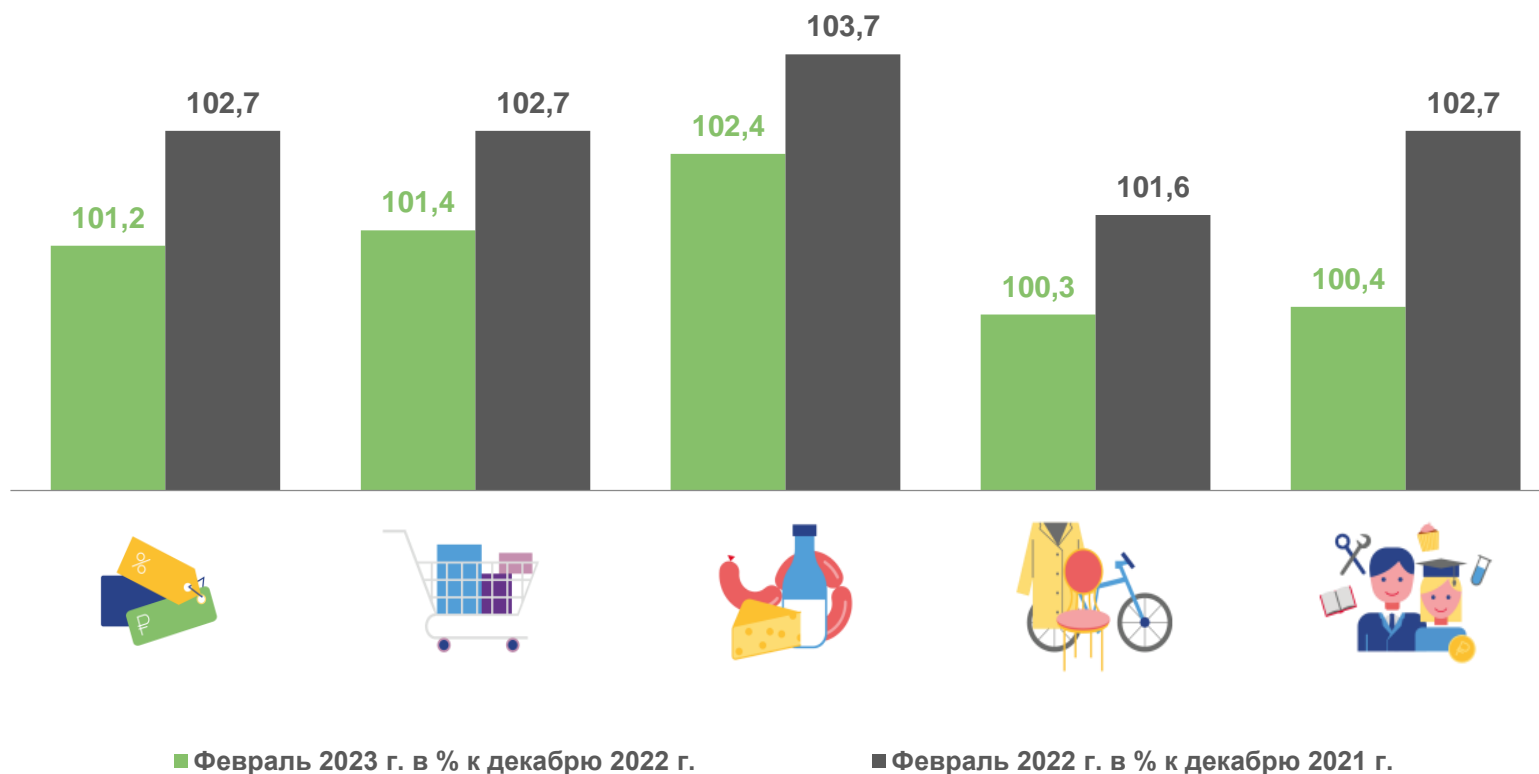
Непродовольственные товары

100,0



Услуги

99,9





ИНДЕКСЫ ПОТРЕБИТЕЛЬСКИХ ЦЕН НА ТОВАРЫ И УСЛУГИ ПО ПРИВОЛЖСКОМУ ФЕДЕРАЛЬНОМУ ОКРУГУ

в феврале 2023 г. в % к январю 2023 г.



8

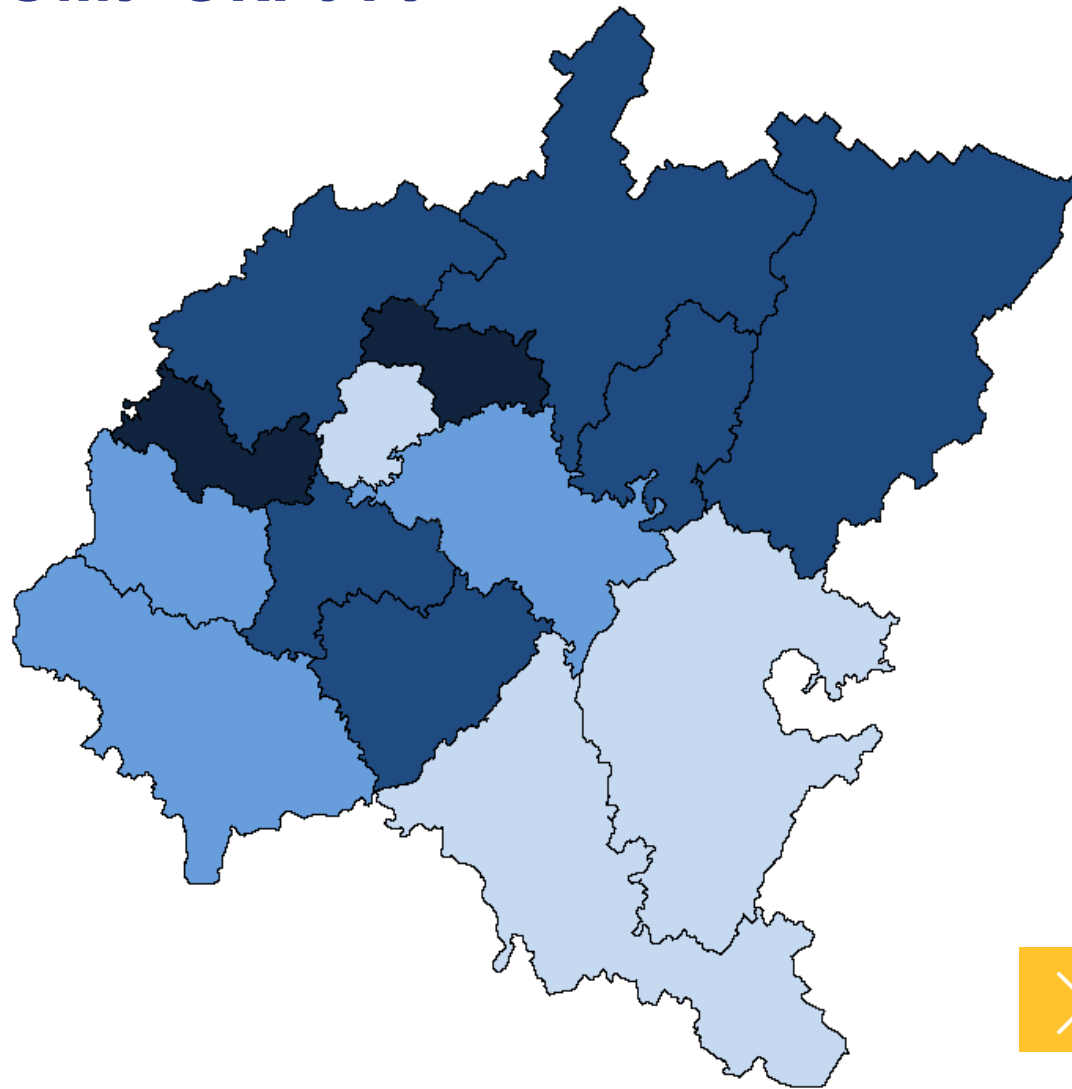
регионов

значение показателя **выше**,
чем по Приволжскому
федеральному округу

3

региона

значение показателя **ниже**,
чем по Приволжскому
федеральному округу





ИНДЕКСЫ ЦЕН НА ПРОДОВОЛЬСТВЕННЫЕ ТОВАРЫ ПО ПЕНЗЕНСКОЙ ОБЛАСТИ

в феврале 2023 г. в % к январю 2023 г.



100,9

Продовольственные товары



Макаронные и крупяные изделия

96,8



Мясо и птица

98,3



Колбасные изделия

99,1



Масло и жиры

102,3



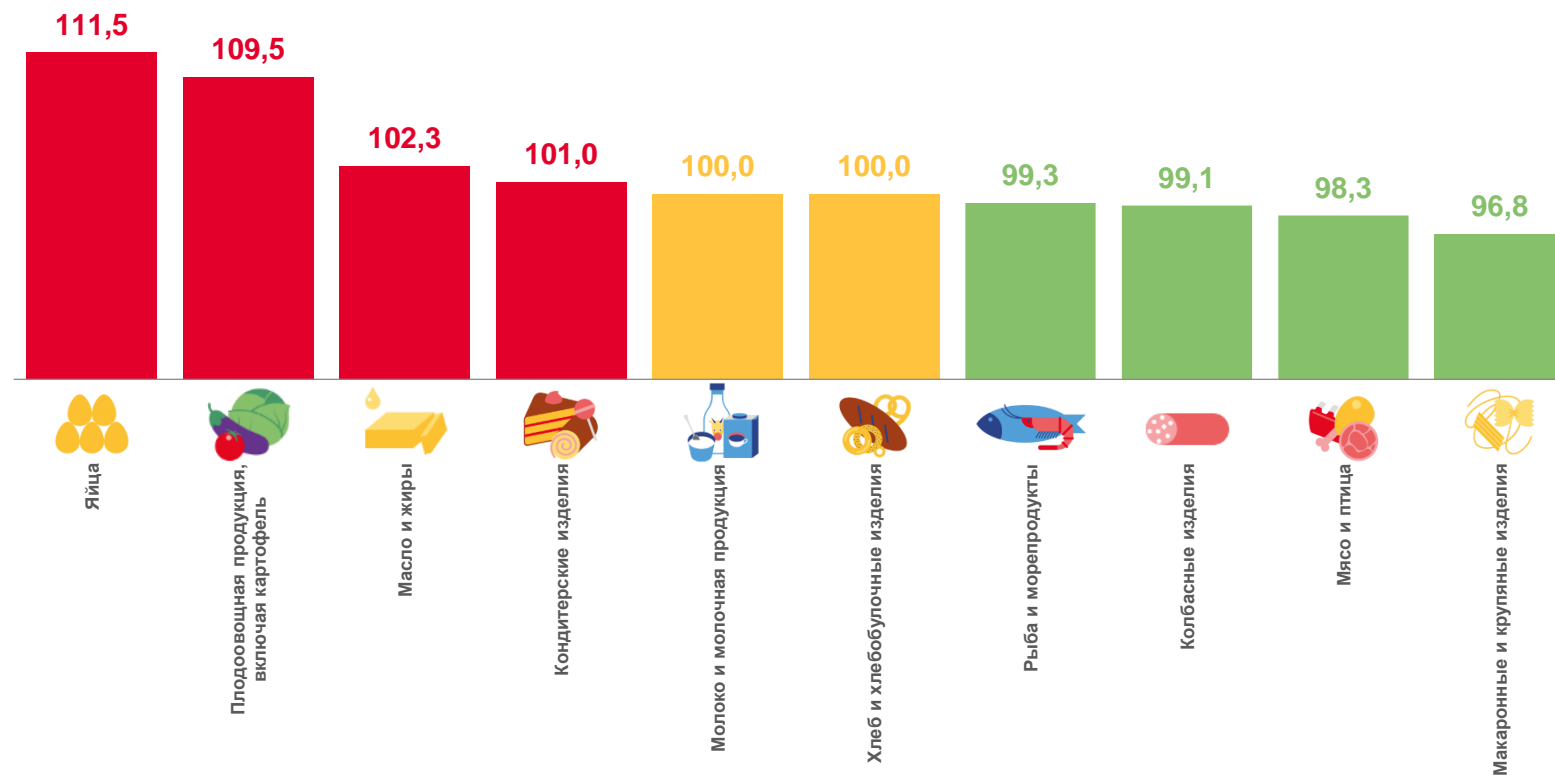
Флодоовощная продукция,
включая картофель

109,5



Яйца

111,5





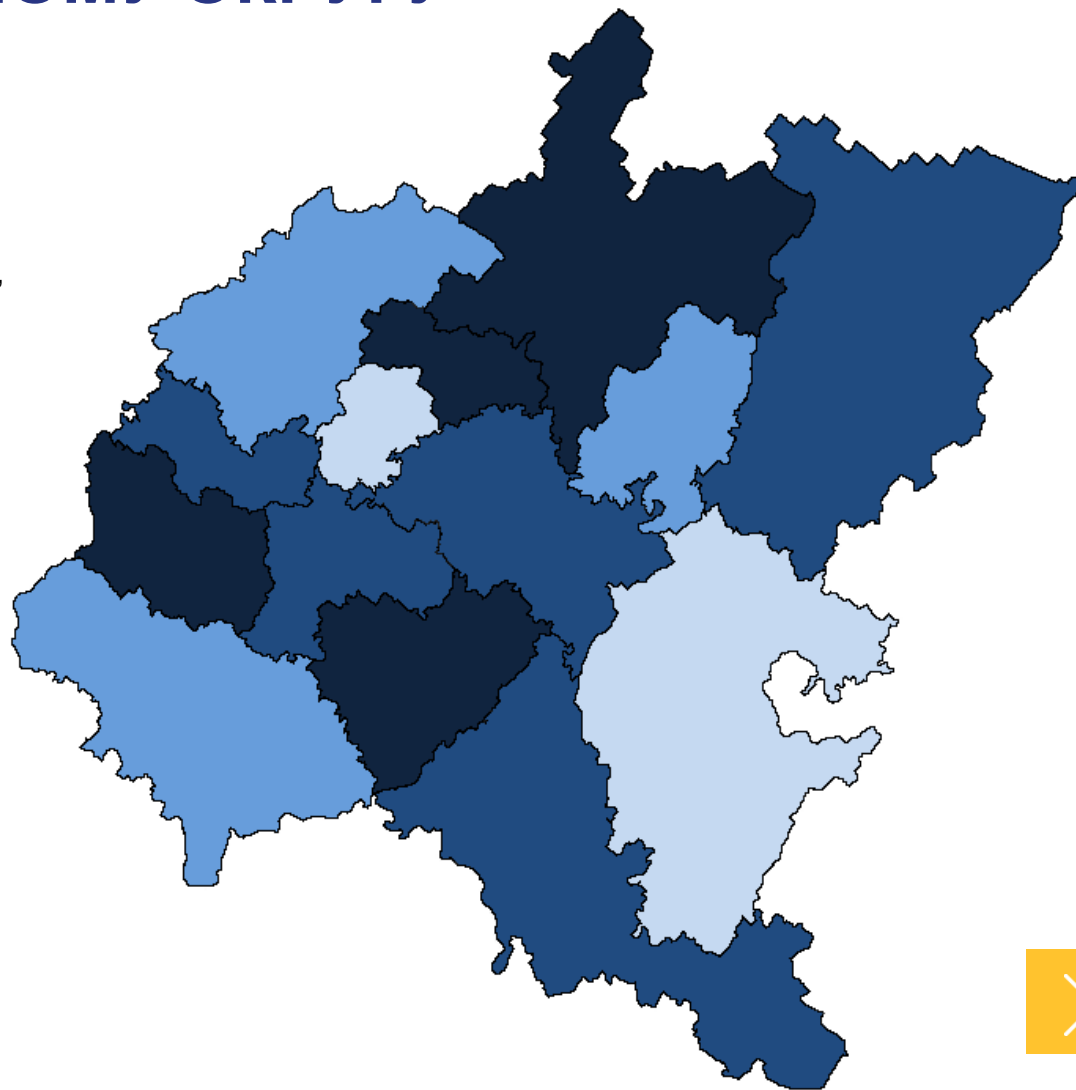

ИНДЕКСЫ ЦЕН НА ПРОДОВОЛЬСТВЕННЫЕ ТОВАРЫ ПО ПРИВОЛЖСКОМУ ФЕДЕРАЛЬНОМУ ОКРУГУ

в феврале 2023 г. в % к январю 2023 г.



9 регионов
значение показателя **выше**,
чем по Приволжскому
федеральному округу

4 региона
значение показателя **ниже**,
чем по Приволжскому
федеральному округу





ИНДЕКСЫ ЦЕН НА НЕПРОДОВОЛЬСТВЕННЫЕ ТОВАРЫ ПО ПЕНЗЕНСКОЙ ОБЛАСТИ

в феврале 2023 г. в % к январю 2023 г.



100,0

Непродовольственные товары



Телерадиотовары

96,3



Средства связи

98,3



Моющие и чистящие средства

99,1



Одежда

100,1



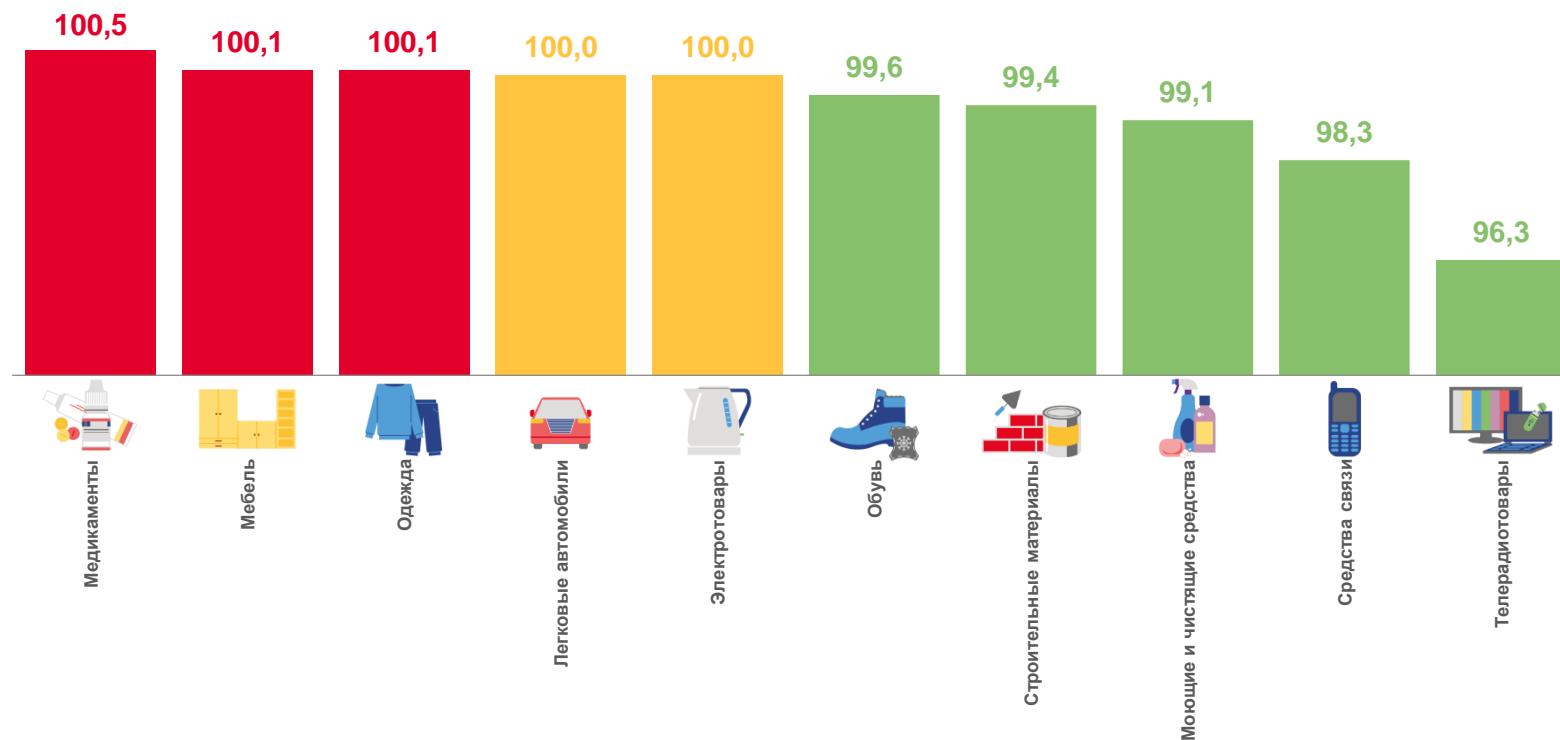
Мебель

100,1



Медикаменты

100,5





ИНДЕКСЫ ЦЕН НА НЕПРОДОВОЛЬСТВЕННЫЕ ТОВАРЫ ПО ПРИВОЛЖСКОМУ ФЕДЕРАЛЬНОМУ ОКРУГУ

в феврале 2023 г. в % к январю 2023 г.



7

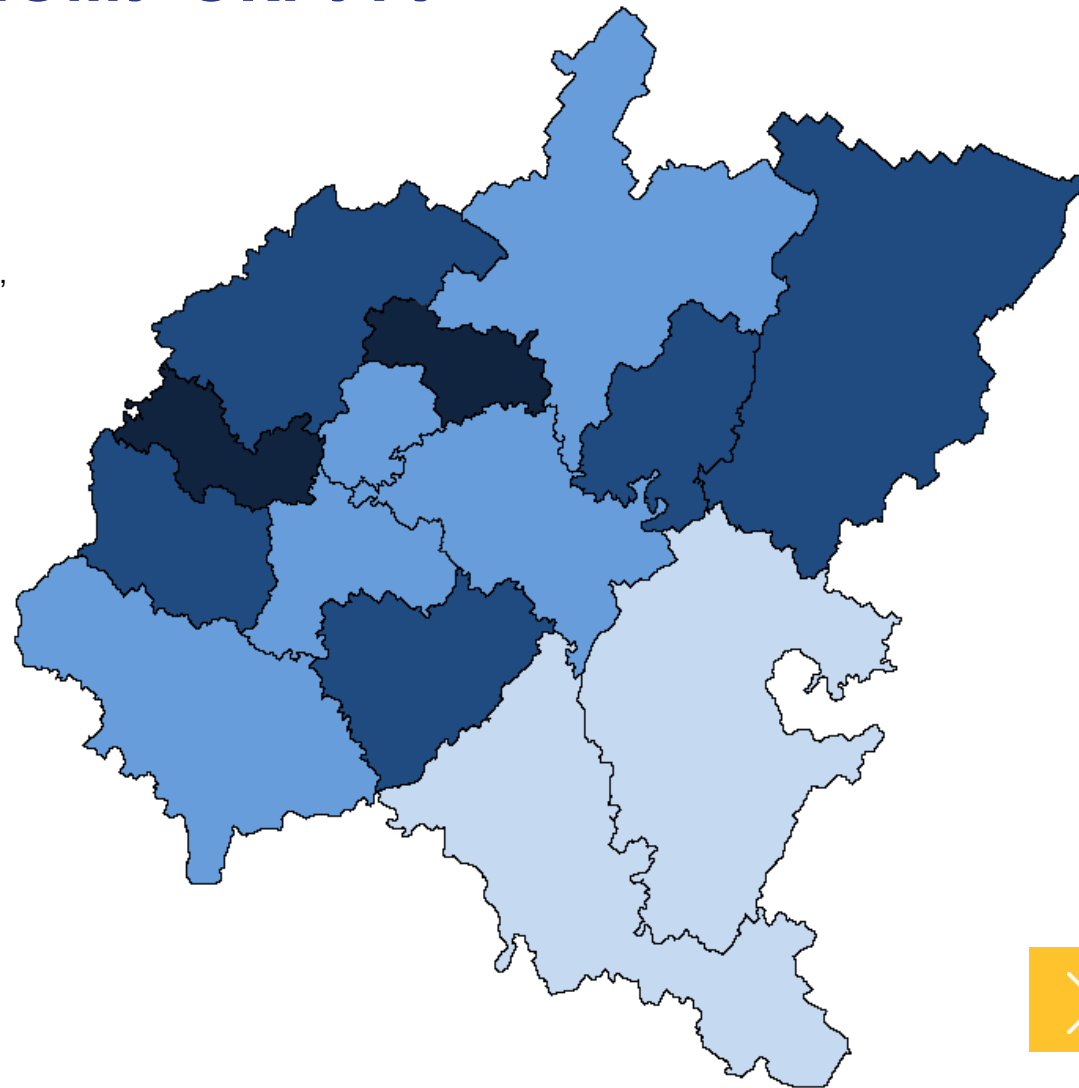

регионов

значение показателя **выше**,
чем по Приволжскому
федеральному округу

5

регионов

значение показателя **ниже**,
чем по Приволжскому
федеральному округу





ИНДЕКСЫ ЦЕН НА УСЛУГИ ПО ПЕНЗЕНСКОЙ ОБЛАСТИ

в феврале 2023 г. в % к январю 2023 г.



99,9

Услуги



Пассажирского транспорта

95,9



Экскурсионные

97,8



Бытовые

100,2



Санаторно-оздоровительные

100,2



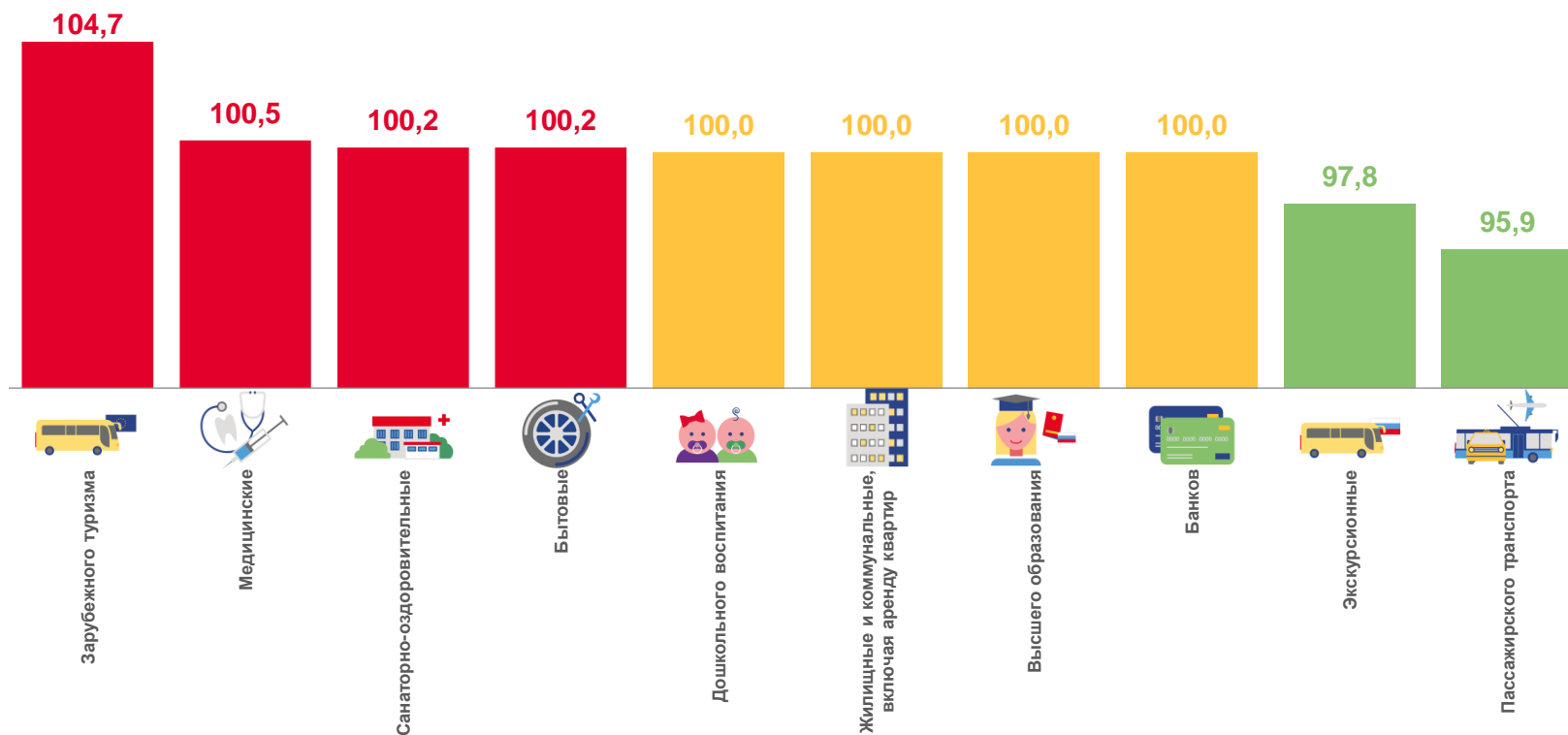
Медицинские

100,5



Зарубежного туризма

104,7





ИНДЕКСЫ НА УСЛУГИ ПО ПРИВОЛЖСКОМУ ФЕДЕРАЛЬНОМУ ОКРУГУ

в феврале 2023 г. в % к январю 2023 г.



7

регионов

значение показателя **выше**,
чем по Приволжскому
федеральному округу

6

регионов

значение показателя **ниже**,
чем по Приволжскому
федеральному округу

от 99,8 до 100,4

от 100,5 до 100,6

от 100,7 до 100,8

от 100,9 до 101,0

